


MATEL

PANTALLA LED IP65 ESTANCA EXTERIOR

ENCENDIDO ELECTRÓNICO INSTANTÁNEO
ALTO RENDIMIENTO



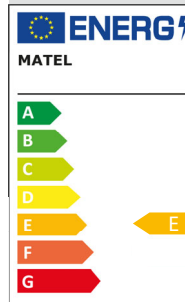
SAMSUNG
LED Inside



PANTALLA
DIRECTA
230V

120°

PANTALLA
ESTANCA



CARACTERÍSTICAS

LED chip SAMSUNG en el interior.

Conexión directa a 230V.

Consumo en 20, 40 y 50W.

Apertura de luz no inferior a 120°.

Disponibile en temperatura fría (6400K).

Cuerpo en PC y cubierta mate.

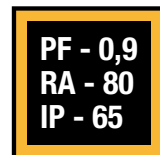
Interior de aluminio.

Apta para exterior (IP65).

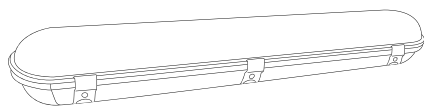
Ahorran hasta un 90% de energía.

Vida útil promedio hasta 40 000 horas.

Garantía de 3 años.



20W - 60 CM
40W - 120 CM
50W - 150 CM



INFORMACIÓN TÉCNICA

Código	Código de barras	Embalaje	Potencia (W)	Temperatura de color (K)	Voltaje (V)	Protección	Medida	Cubierta	Vida promedio (hrs)	Flujo luminoso (lm)
29972	8425160299729	1	20	6400	230	IP65	60 cm	Mate	40 000	2600
28464	8425160284640	1	40	6400	230	IP65	120 cm	Mate	40 000	5200
27626	8425160276263	1	50	6400	230	IP65	150 cm	Mate	40 000	6500