


MATEL

PANEL LED ALUMINIO CHIP SAMSUNG

ENCENDIDO ELECTRÓNICO INSTANTÁNEO
ALTO RENDIMIENTO

176-264V



SAMSUNG
LED Inside

PANEL
LED
CUADRADO
RECTANGULAR

176-264V

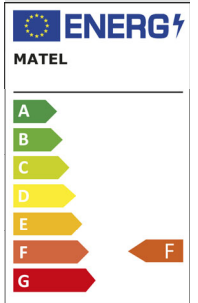
200°

ALUMINIO

6400K
4200K

PF-0,9
RA-80
IP-20

1
UNIDAD

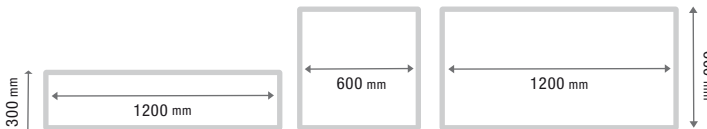


CARACTERÍSTICAS

Chip led SAMSUNG incorporado.
Conexión 176-264V (incluye driver).
Consumo de 40 y 80W.
Apertura de luz no inferior a 200°.
Disponible en luz neutra y fría,
(4200K y 6400K).
Cuerpo de aluminio de color blanco.
Cubierta matizada.
Ahorran hasta un 90% de energía.
Vida útil hasta 40 000 horas.
Garantía de 3 años.



3 CENTÍMETROS DE PERFIL



INFORMACIÓN TÉCNICA

Código	Código de barras	Embalaje	Potencia (W)	Temperatura de color (K)	Voltaje (V)	Tipo	Medidas (mm)	Cubierta	Vida promedio (hrs)	Flujo luminoso (lm)
26064	8425160260644	6	40	6400	176-264	Cuadrado	600x600	Mate	40 000	4000
24648	8425160246488	6	40	6400	176-264	Rectangular	300x1200	Mate	40 000	4000
27535	8425160275358	4	80	6400	176-264	Rectangular	600x1200	Mate	40 000	8000
26913	8425160269135	6	40	4200	176-264	Cuadrado	600x600	Mate	40 000	4000
25407	8425160254070	6	40	4200	176-264	Rectangular	300x1200	Mate	40 000	4000
28331	8425160283315	4	80	4200	176-264	Rectangular	600x1200	Mate	40 000	8000