

MATEL

BOMBILLA LED REFLECTORA R-63

ENCENDIDO ELECTRÓNICO INSTANTÁNEO
ALTO RENDIMIENTO

SAMSUNG
LED Inside



R-63
CONEXIÓN DIRECTA
230V

200°



E-27

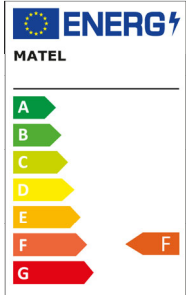

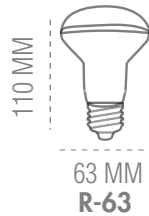
PF-0,5
RA-80
IP-20

5
UNIDADES



CARACTERÍSTICAS

Chip Led SAMSUNG en el interior.
Conexión directa a 110-230V.
Bombilla con consumo de 9W.
Apertura de luz no inferior a 150°.
Disponibles en temperatura cálida, neutra y fría (3000, 4000 y 6400K).
Casquillo/rosca E27.
Ahorran hasta un 90% de energía.
Vida útil promedio hasta 40 000 horas.



INFORMACIÓN TÉCNICA

Código	Código de barras	Embalaje	Potencia (W)	Temperatura de color (K)	Voltaje (V)	Base	Medidas (mm)	Cubierta	Vida promedio (hrs)	Flujo luminoso (lm)
27448	8425160274481	5	9	6400	110-230	E-27	63x110	Mate	40 000	800
27625	8425160276256	5	9	4000	110-230	E-27	63x110	Mate	40 000	780
26914	8425160269142	5	9	3000	110-230	E-27	63x110	Mate	40 000	750