



MATEL

BOMBILLA LED REFLECTORA R-50

ENCENDIDO ELECTRÓNICO INSTANTÁNEO
ALTO RENDIMIENTO

SAMSUNG
LED Inside



R-50
CONEXIÓN DIRECTA
230V

200°



E-14

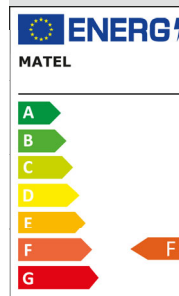
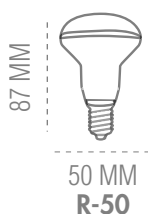
PF-0,5
RA-80
IP-20

5
UNIDADES



CARACTERÍSTICAS

Chip Led SAMSUNG en el interior.
Conexión directa a 110-230V.
Bombilla con consumo de 6W.
Apertura de luz no inferior a 150°.
Disponibile en temperatura cálida, neutra y fría (3000, 4000 y 6400K).
Casquillo/rosca E14.
Ahorran hasta un 90% de energía.
Vida útil promedio hasta 40 000 horas.



INFORMACIÓN TÉCNICA

Código	Código de barras	Embalaje	Potencia (W)	Temperatura de color (K)	Voltaje (V)	Base	Medidas (mm)	Cubierta	Vida promedio (hrs)	Flujo luminoso (lm)
26509	8425160265090	5	6	6400	110-230	E-14	50x87	Mate	40 000	550
26712	8425160267124	5	6	4000	110-230	E-14	50x87	Mate	40 000	530
26447	8425160264475	5	6	3000	110-230	E-14	50x87	Mate	40 000	500