
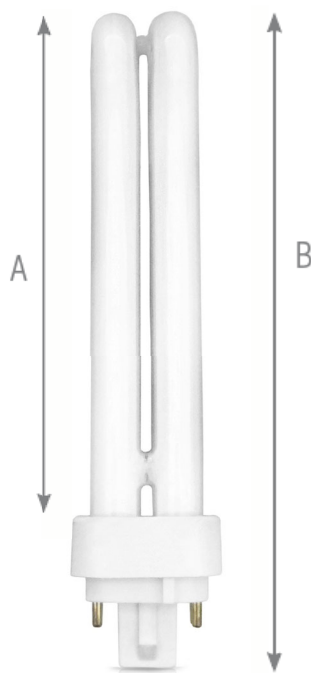


MATEL

BOMBILLA PLC DOBLE BAJO CONSUMO

ENCENDIDO ELECTRÓNICO INSTANTÁNEO
ALTO RENDIMIENTO



G-24
DIRECTA
230 V

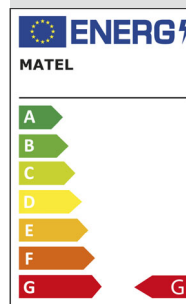
360°



G-24



12
UNIDADES



CARACTERÍSTICAS

Conexión directa a 110-230V.
Consumo en 13W, 18W y 26W.
Rango de apertura no inferior a 360°.
Disponibile en temperatura fría, neutra y cálida (6400K, 4000K y 2700K).
Cuerpo de cristal con acabado mate.
Para downlights con conexión G24.
Ahorran hasta un 80% de energía.
Vida útil promedio de hasta 8000 horas.
2 años de garantía.

APLICACIONES

Ideales para la iluminación en múltiples ambientes: dormitorios, cocina, salas de estar, pasillos.

INFORMACIÓN TÉCNICA

CODIGO	Código de Barras	Embalaje	Potencia (W)	Temperatura de Color (K)	Voltaje (V)	Base	Medidas (mm)	Cubierta	Vida Promedio (Hrs)
21402	8425160214029	12	13	6400	110-230	G-24d1	100x140	Mate	8000
21403	8425160214036	12	18	6400	110-230	G-24d2	110x155	Mate	8000
21404	8425160214043	12	26	6400	110-230	G-24d3	125x165	Mate	8000
20093	8425160200930	12	26	6400	110-230	G-24q3	125x170	Mate	8000
20577	8425160205775	12	13	4000	110-230	G-24d1	100x140	Mate	8000
20578	8425160205782	12	18	4000	110-230	G-24d2	110x155	Mate	8000
20381	8425160203818	12	26	4000	110-230	G-24d3	125x165	Mate	8000
20579	8425160205799	12	26	4000	110-230	G-24q3	125x170	Mate	8000
24373	8425160243739	12	13	2700	110-230	G-24d1	100x140	Mate	8000
24361	8425160243616	12	18	2700	110-230	G-24d2	110x155	Mate	8000
24371	8425160243715	12	26	2700	110-230	G-24d3	125x165	Mate	8000
20092	8425160200923	12	26	2700	110-230	G-24q3	125x170	Mate	8000